远程控车功能

帮助用户提前打开车内空调等功能来调节车内氛围，同时允许用户预先开启车内温度调节。

• 设计MOS 4.0的初衷

随着移动网络的成熟和普及，车载互联的智能化，网络化，娱乐化也被加速推进，车联网和智能手机一样，成为用户重要的交互场景。

MOS 4.0是针对用车人士的一款手机APP。

通过将智能终端与自己的汽车绑定，就能实时获得爱车的各项信息 - 充电桩详情，车辆位置，远程操作状态，实时油/电耗等，享受保养提醒，多媒体娱乐等服务。

• 用户群体

王燕是一名销售主管，结婚7年，有一个女儿，在平时的用车过程中，王燕偶尔都有移动的烦恼，但不方便的是他们经常要行好特立的时间碰面做交接，年夏季节，王燕不喜欢刚进入车内时的温度，他希望在进入车内的瞬间车内温度已经被控制好。

张伟是一名开发工程师，最近他买了一辆电动车，随之而来的问题是，当他去公共充电站充电时，并不能及时找到合适的充电桩，因为他不可以提前预知附近充电桩的实用状态，导致他只能到现场碰运气，并且张伟关注日常用车花费，对于他而言，在第三方平台手动输入每一笔车辆消费是不便捷的，希望有自动记账的机制。

李雪是前搬到新城市，她还没有买车，偶尔出行需要借用朋友的车，但借车的过程消耗时间精力，每次都要和朋友的好特定的时间地点碰面；还车的时候同样也要约定好，这一现象给自己和朋友都造成不便。

01 远程空调概念构思

使用APP，用户可以在出发前，根据远程操作空调，调节车内空调温度，从而在乾清楚情况下，进入车辆的时候不会感觉温度不适应，在我们的概念中，车载空调的主要功能都会放到APP中 空调温度，风量，座椅加热通风，及其他设备加热功能。

02 信息架构

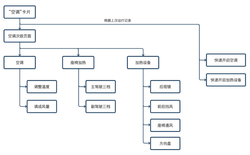

03 空调首页

版本一

首先我们中，为了避免车辆首页卡片比例过重，我们将空调卡片比例缩小。信息仅显示 "空调状态"，空调 "设定温度" 以及一个快速开启键空调卡片进入次级页，内容包含 "空调" 模块和 "其他设备" 模块

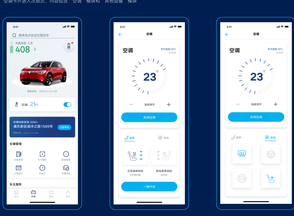

版本二

由于空调相关功能所不多，所以把所有功能都归在车辆首页，那不会给用户添加额外负担，又能一次性了解到所有功能。

座椅加热和空调调温功能都集合至卡座弹窗，不同就两次操作员，不用重新卡片。

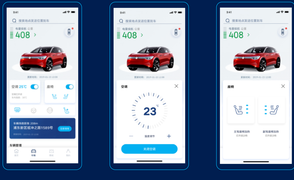

版本三

在一起时期间，用户不会经常去调整空调的温度，以及在遇个开启/关闭设备都式，一旦他设定好了最适合他的模式，也只需要一个按钮开启他每天可以为用的设定，而不需要每项节的调整。

所以在车辆主页中，我们将空调卡片上面了两个Switch开关，是用来开启 "空调" 和 "设备" 在上次设定的状态，简单，效率，如果用户真的想要具体设定，那就去次级页面详细调整。

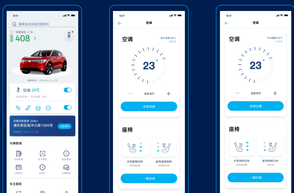

04 图标设计
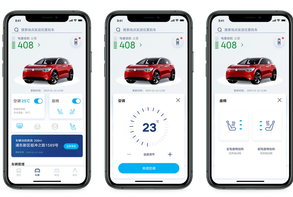
05 界面展示